

Звіт
за результатами опитування здобувачів вищої освіти освітнього ступеня «бакалавр» щодо якості освітньої програми «Фізична культура і спорт»

Опитування здобувачів вищої освіти проводилося в рамках реалізації внутрішньої системи забезпечення якості вищої освіти Центром забезпечення якості вищої освіти відповідно до Наказу ректора № 0711-VI від 18 жовтня 2021 р.

Термін опитування: з 20 жовтня – 31 жовтня 2021 року.

Інструментарій дослідження: анкета надавалась через інформаційний сервіс Особистий кабінет студента.

Для проведення опитування була розроблена та затверджена у встановленому порядку анкета, яка охоплювала важливі для формування загальної оцінки блоки питань: якість організації освітнього процесу в рамках реалізації ОП; якість організаційної підтримки здобувачів вищої освіти та матеріально-технічного забезпечення реалізації ОП; задоволеність очікуваними результатами та популяризація освітньої програми.

Мета опитування: вивчення оцінки здобувачів вищої освіти освітнього ступеня «бакалавр» щодо якості реалізації освітньо-професійної програми «Фізична культура і спорт».

Обробка результатів проводилась за допомогою програми ОСА.

Блок 1. Якість організації освітнього процесу в рамках реалізації ОП

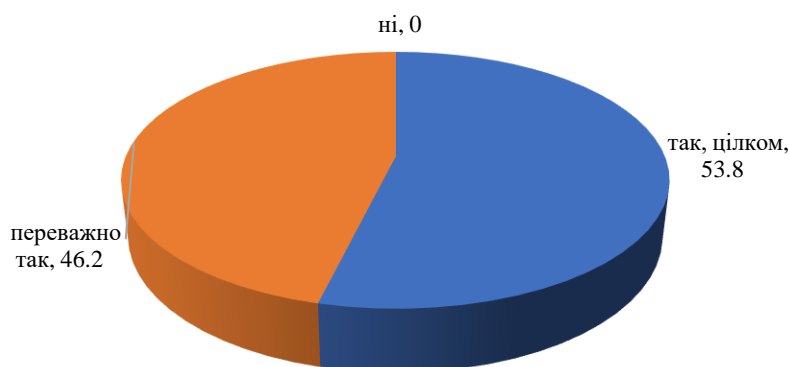


Рисунок 1 – Розподіл відповідей здобувачів вищої освіти ОС «бакалавр», які навчаються на ОПП «Фізична культура і спорт», на запитання анкети «Чи вважаєте Ви, що вивчені дисципліни сприяли формуванню загальних компетентностей, що не залежать від вашої спеціальності та є важливими для особистісного розвитку?», %

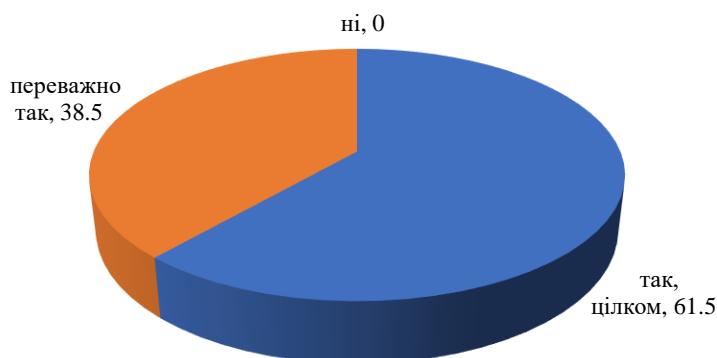


Рисунок 2 – Розподіл відповідей здобувачів вищої освіти ОС «бакалавр», які навчаються на ОПП «Фізична культура і спорт», на запитання анкети «Чи вважаєте Ви, що вивчені

дисципліни сприяли формуванню фахових компетентностей, які є важливими для успішної професійної діяльності за вашою спеціальністю?», %

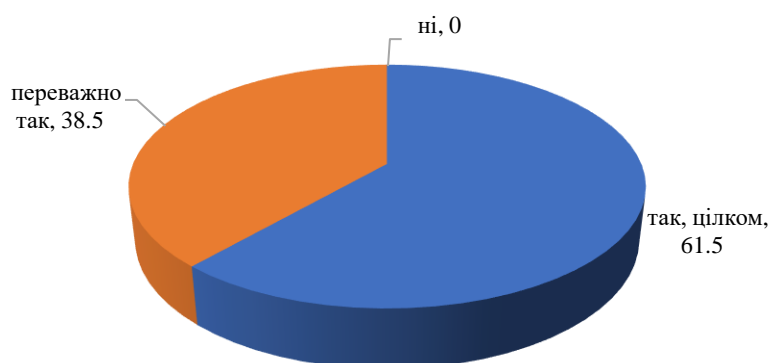


Рисунок 3 – Розподіл відповідей здобувачів вищої освіти ОС «бакалавр», які навчаються на ОПП «Фізична культура і спорт», на запитання анкети «Чи задоволені Ви набутими в рамках освітньої програми навичками групової роботи, підготовки презентації, вмінням обговорювати та захищати власні думки (формуванням soft skills)?», %

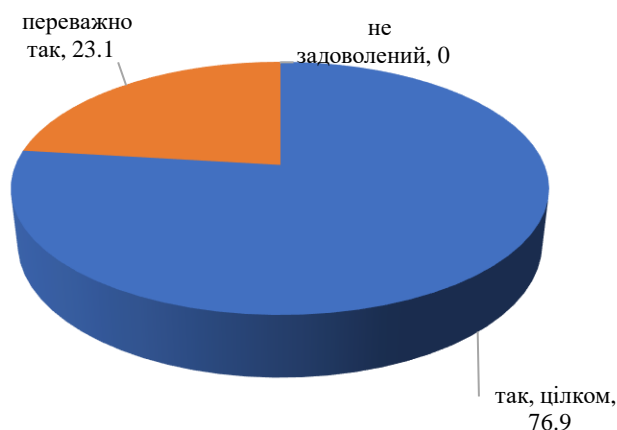


Рисунок 4 – Розподіл відповідей здобувачів вищої освіти ОС «бакалавр», які навчаються на ОПП «Фізична культура і спорт», на запитання анкети «Чи задоволені Ви методами викладання навчальних дисциплін в межах Вашої освітньої програми?», %

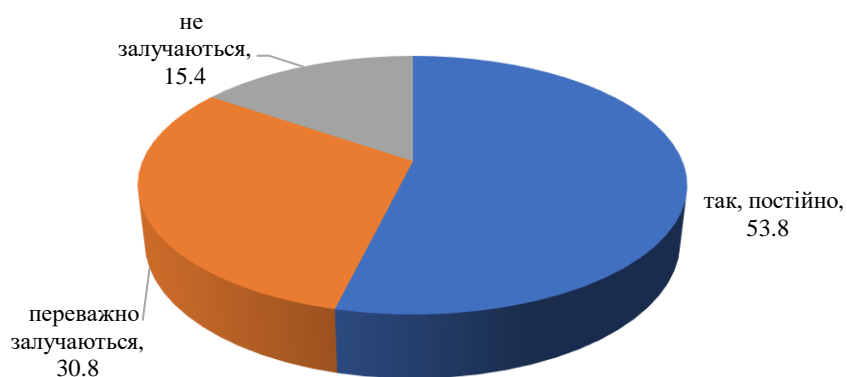


Рисунок 5 – Розподіл відповідей здобувачів вищої освіти ОС «бакалавр», які навчаються на ОПП «Фізична культура і спорт», на запитання анкети «Чи залучаються професіонали–практики, експерти та представники роботодавців до викладання навчальних дисциплін (проведення семінарів, майстер класів та ін.) в межах освітньої програми?», %

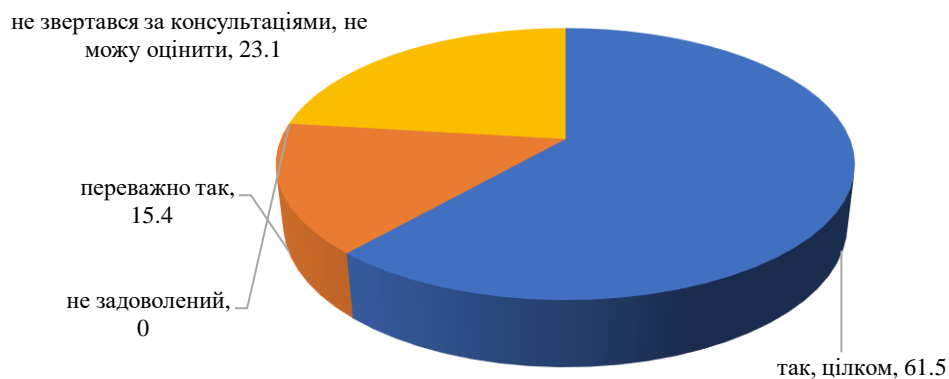


Рисунок 6 – Розподіл відповідей здобувачів вищої освіти ОС «бакалавр», які навчаються на ОПП «Фізична культура і спорт», на запитання анкети «Чи задоволені Ви існуючими можливостями отримання консультацій з навчальних питань?», %

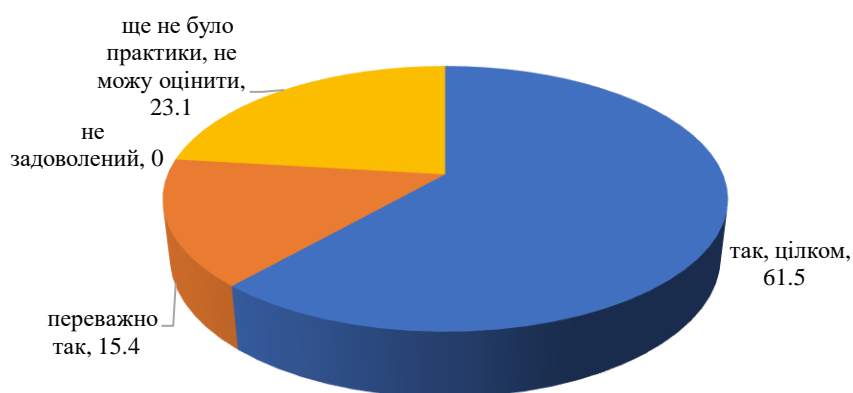


Рисунок 7 – Розподіл відповідей здобувачів вищої освіти ОС «бакалавр», які навчаються на ОПП «Фізична культура і спорт», на запитання анкети «Чи задоволені Ви можливостями проходження практик (навчальної, виробничої, переддипломної, педагогічної, лікувальної тощо)?», %

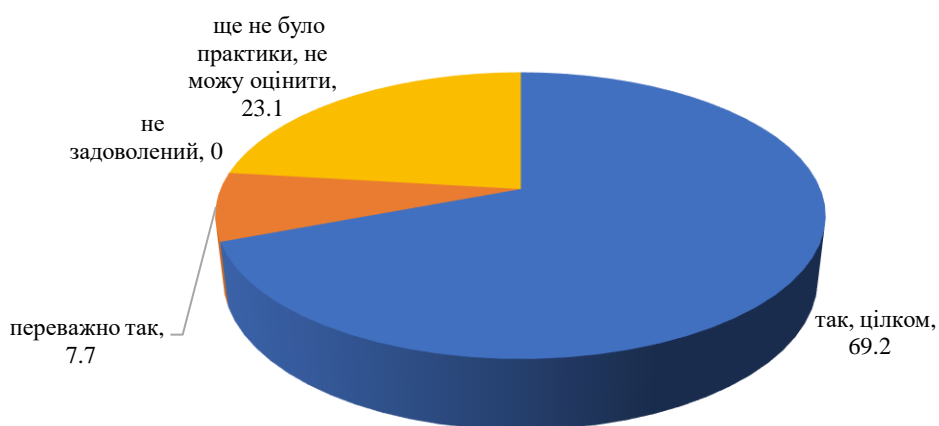


Рисунок 8 – Розподіл відповідей здобувачів вищої освіти ОС «бакалавр», які навчаються на ОПП «Фізична культура і спорт», на запитання анкети «Чи задоволені Ви навичками та знаннями, що були отримані протягом проходження практик (навчальної, виробничої, переддипломної, педагогічної, лікувальної тощо)?», %

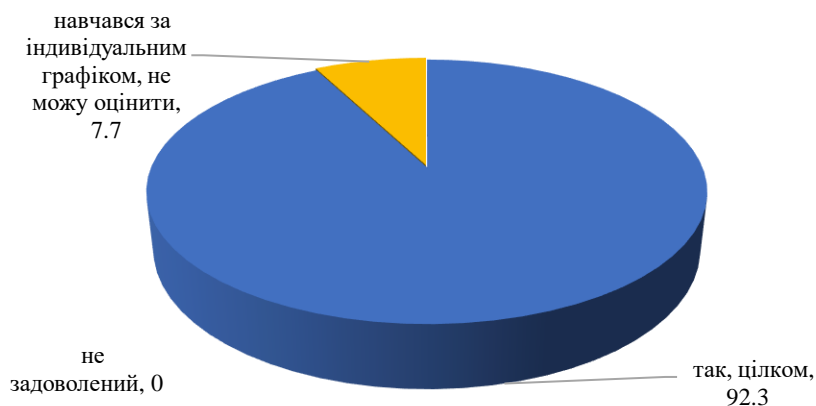


Рисунок 9 – Розподіл відповідей здобувачів вищої освіти ОС «бакалавр», які навчаються на ОПП «Фізична культура і спорт», на запитання анкети «Чи задоволені Ви обсягом аудиторного навантаження для вивчення дисциплін (лекційних, практичних, семінарських, лабораторних занять)?», %

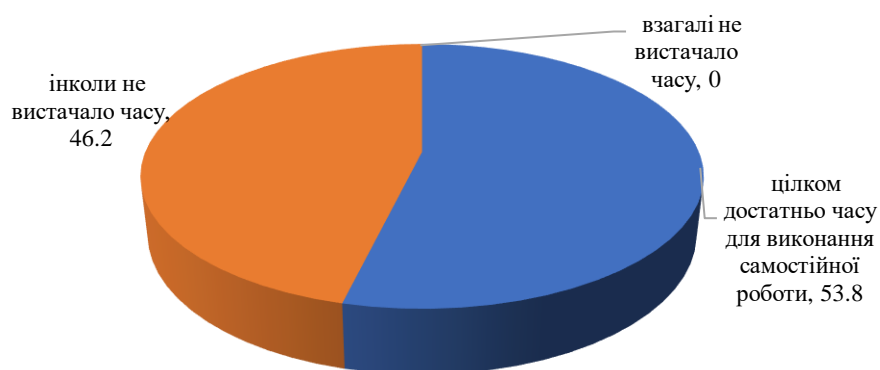


Рисунок 10 – Розподіл відповідей здобувачів вищої освіти ОС «бакалавр», які навчаються на ОПП «Фізична культура і спорт», на запитання анкети «Чи достатньо часу Ви мали для виконання завдань самостійної роботи з дисциплін?», %

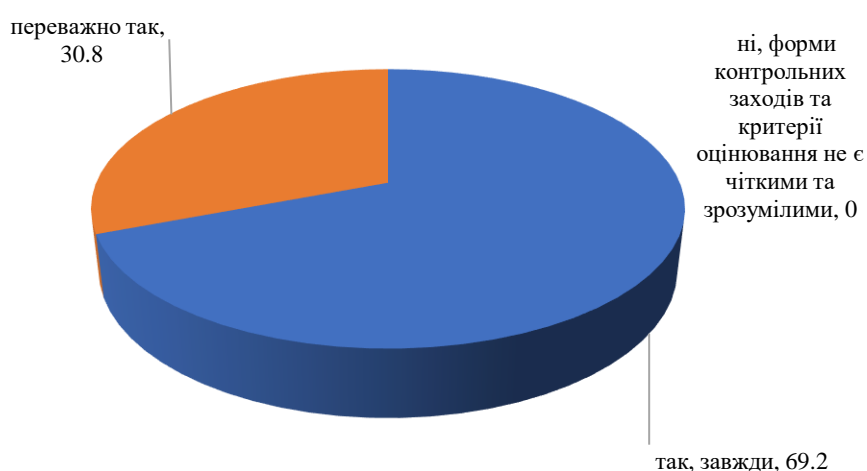


Рисунок 11 – Розподіл відповідей здобувачів вищої освіти ОС «бакалавр», які навчаються на ОПП «Фізична культура і спорт», на запитання анкети «Чи завжди форми контрольних заходів та критерії оцінювання є чіткими і зрозумілими?», %

Блок 2. «Якість організаційної підтримки здобувачів вищої освіти та матеріально-технічного забезпечення реалізації ОП»

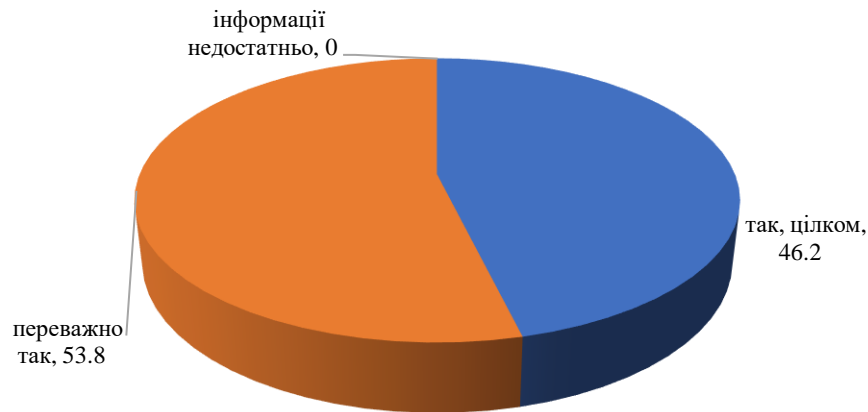


Рисунок 12 – Розподіл відповідей здобувачів вищої освіти ОС «бакалавр», які навчаються на ОПП «Фізична культура і спорт», на запитання анкети «Чи отримуєте Ви достатньо інформації щодо програм міжнародної академічної мобільності?», %

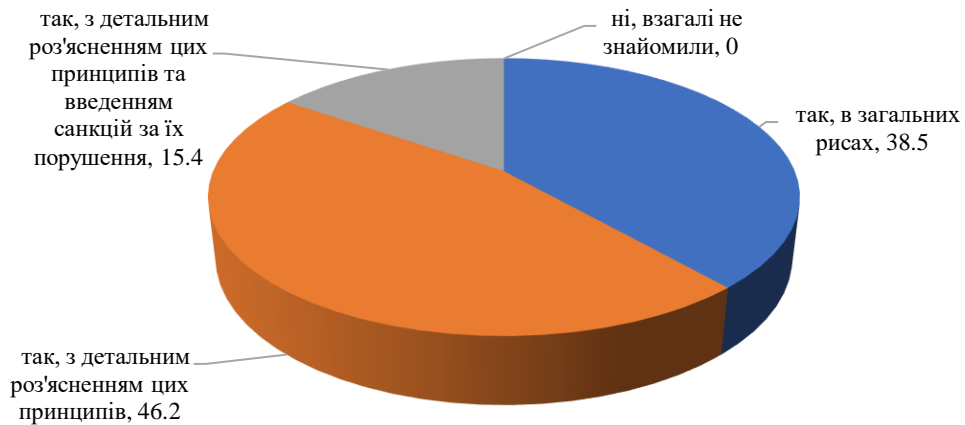


Рисунок 13 – Розподіл відповідей здобувачів вищої освіти ОС «бакалавр», які навчаються на ОПП «Фізична культура і спорт», на запитання анкети «Чи знайомили Вас з принципами академічної доброчесності під час навчання?», %

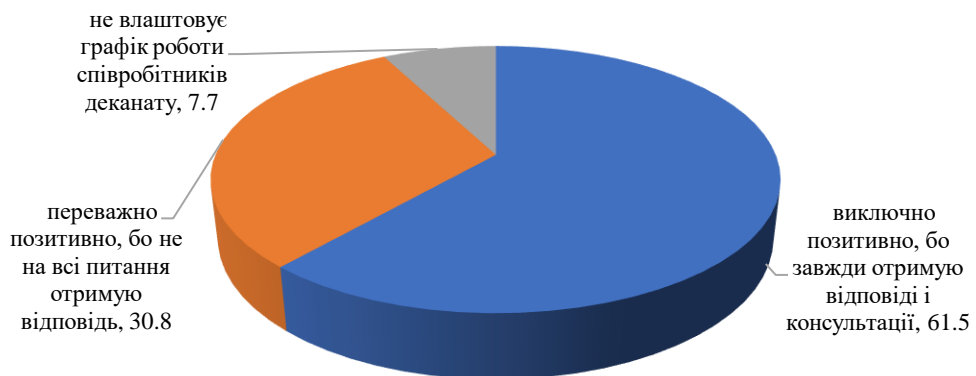


Рисунок 14 – Розподіл відповідей здобувачів вищої освіти ОС «бакалавр», які навчаються на ОПП «Фізична культура і спорт», на запитання анкети «Як Ви оцінюєте якість роботи деканату?», %

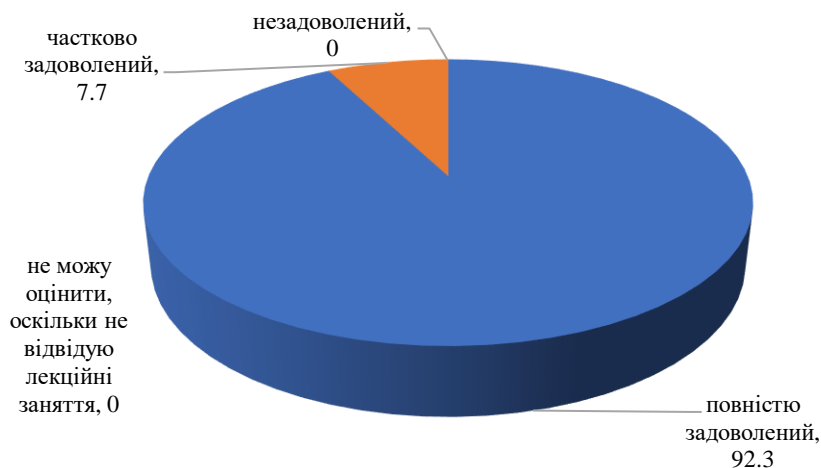


Рисунок 15 – Розподіл відповідей здобувачів вищої освіти ОС «бакалавр», які навчаються на ОПП «Фізична культура і спорт», на запитання анкети «Чи задоволені Ви аудиторіями, що використовуються для проведення лекційних занять?», %

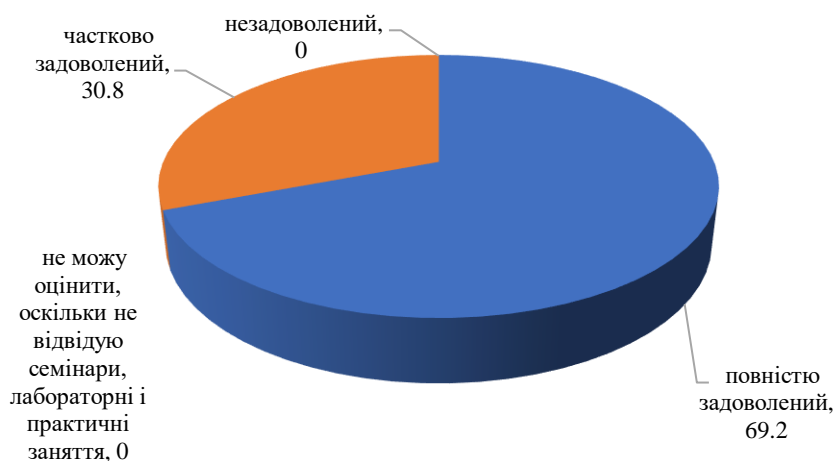


Рисунок 16 – Розподіл відповідей здобувачів вищої освіти ОС «бакалавр», які навчаються на ОПП «Фізична культура і спорт», на запитання анкети «Чи задоволені Ви обладнанням аудиторій (лабораторій) для проведення семінарів, лабораторних і практичних занять?», %

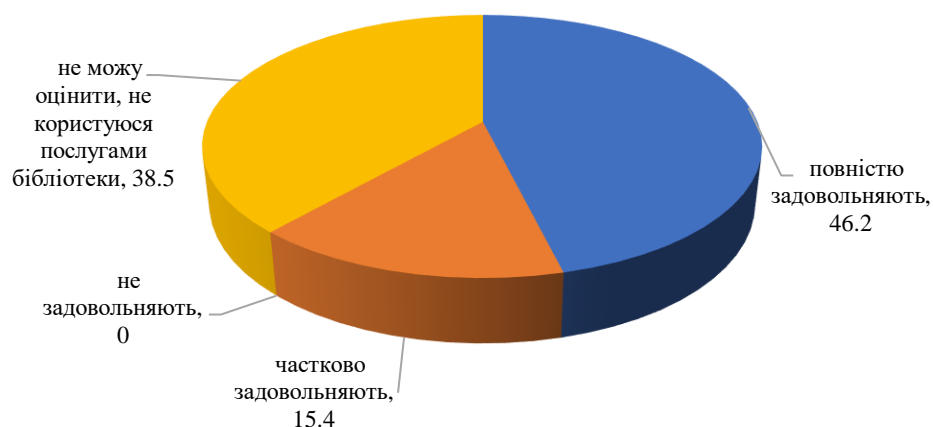


Рисунок 17 – Розподіл відповідей здобувачів вищої освіти ОС «бакалавр», які навчаються на ОПП «Фізична культура і спорт», на запитання анкети «Чи задовольняють Вас послуги бібліотеки (зокрема, години роботи абонементу, можливість отримати консультацію, професіоналізм персоналу тощо)?», %

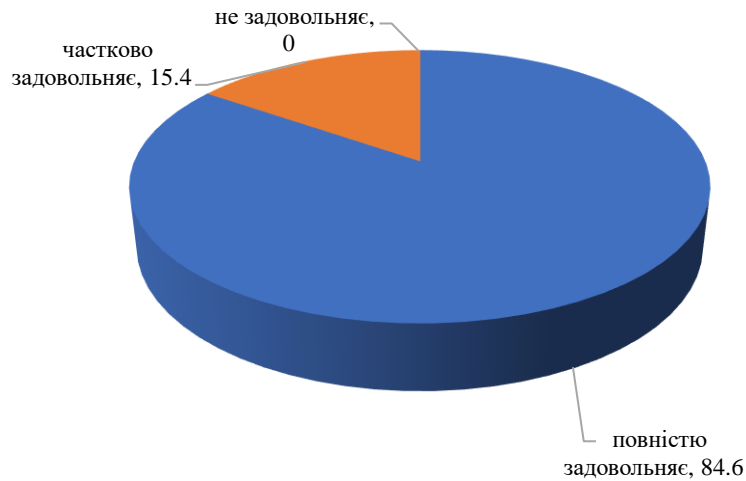


Рисунок 18 – Розподіл відповідей здобувачів вищої освіти ОС «бакалавр», які навчаються на ОПП «Фізична культура і спорт», на запитання анкети «Чи задовольняє Ваші потреби перелік електронних ресурсів та баз даних, що є в безкоштовному доступі?», %

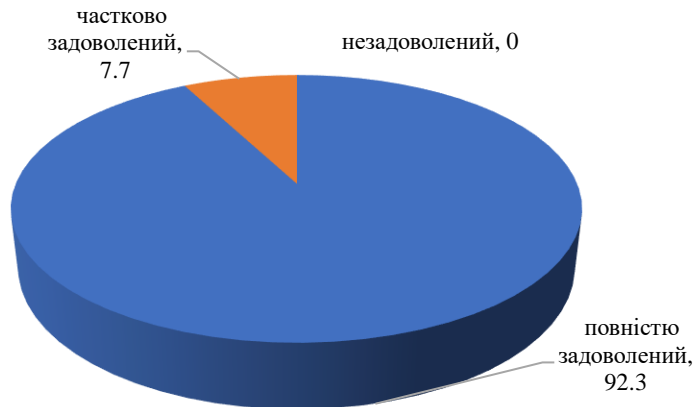


Рисунок 19 – Розподіл відповідей здобувачів вищої освіти ОС «бакалавр», які навчаються на ОПП «Фізична культура і спорт», на запитання анкети «Чи задоволені Ви створеними в СумДУ умовами для дистанційного навчання?», %

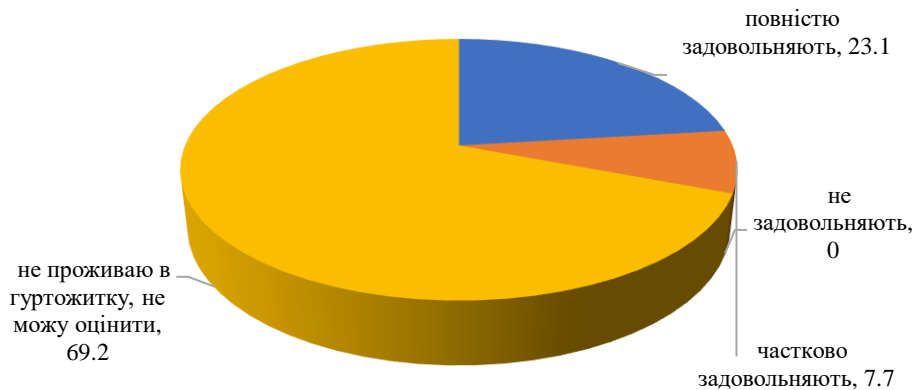


Рисунок 20 – Розподіл відповідей здобувачів вищої освіти ОС «бакалавр», які навчаються на ОПП «Фізична культура і спорт», на запитання анкети «Чи задовольняють Вас умови проживання в гуртожитку?», %

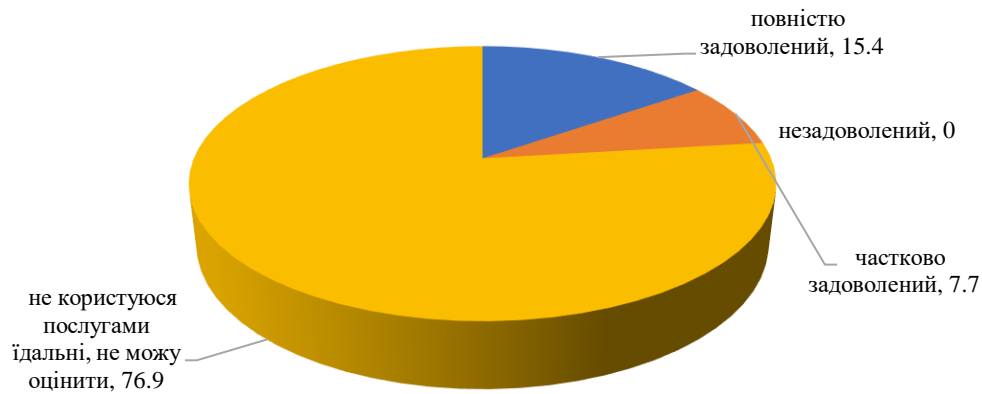


Рисунок 21 – Розподіл відповідей здобувачів вищої освіти ОС «бакалавр», які навчаються на ОПП «Фізична культура і спорт», на запитання анкети «Чи задоволені Ви послугами їдальні?» , %

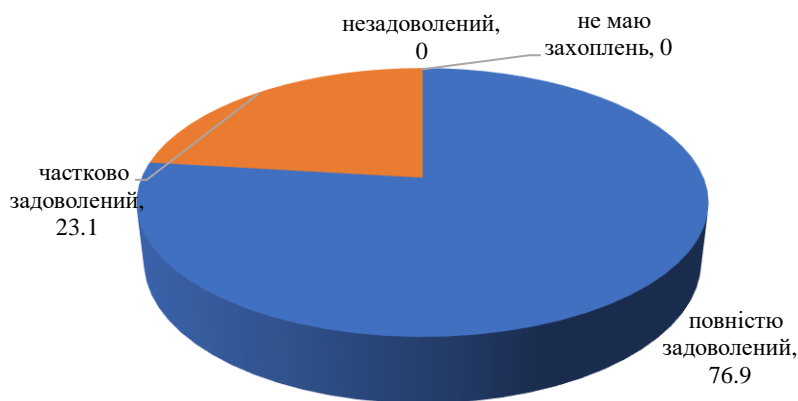


Рисунок 22 – Розподіл відповідей здобувачів вищої освіти ОС «бакалавр», які навчаються на ОПП «Фізична культура і спорт», на запитання анкети «Чи задоволені Ви наданими можливостями щодо реалізації своїх здібностей та/або захоплень (спорт, творчість та ін.)?», %

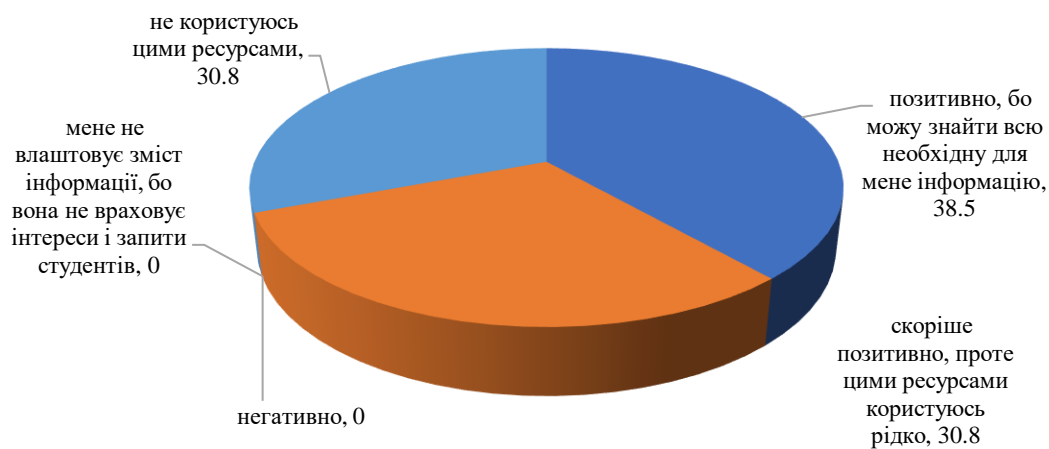


Рисунок 23 – Розподіл відповідей здобувачів вищої освіти ОС «бакалавр», які навчаються на ОПП «Фізична культура і спорт», на запитання анкети «Як Ви оцінюєте якість інформації, що представлена на Web-сторінках факультету (інституту)?», %

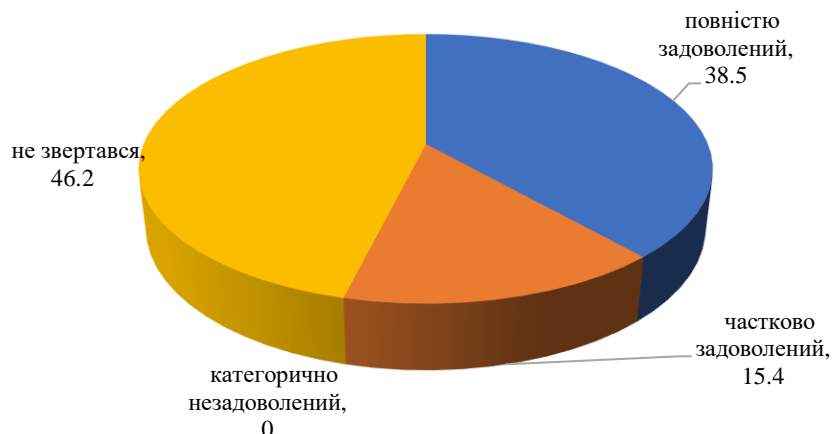


Рисунок 24 – Розподіл відповідей здобувачів вищої освіти ОС «бакалавр», які навчаються на ОПП «Фізична культура і спорт», на запитання анкети «Чи задоволені Ви можливостями отримати медичне обслуговування в СумДУ», %

Блок 3. Задоволеність очікуваними результатами навчання та популяризація освітньої програми

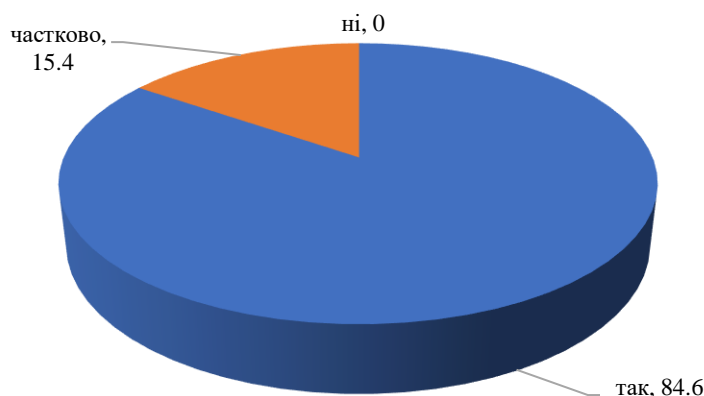


Рисунок 25 – Розподіл відповідей здобувачів вищої освіти ОС «бакалавр», які навчаються на ОПП «Фізична культура і спорт», на запитання анкети «Чи задоволені Ви на сьогоднішній день вибором Вашої освітньої програми?», %

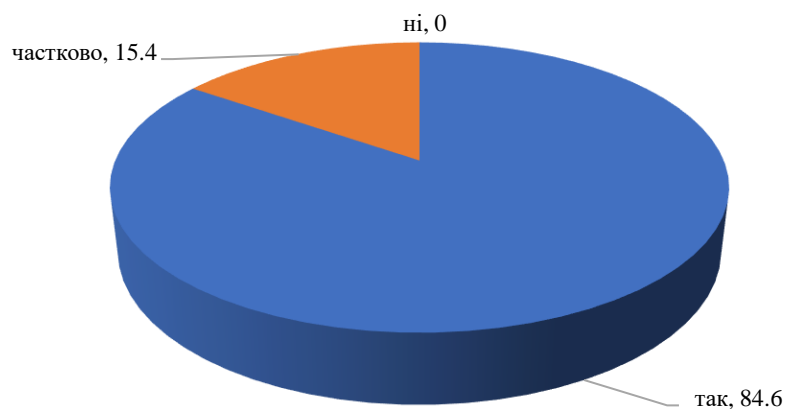


Рисунок 26 – Розподіл відповідей здобувачів вищої освіти ОС «бакалавр», які навчаються на ОПП «Фізична культура і спорт», на запитання анкети «Чи порекомендували б Ви цю освітню програму (спеціальність) своїм друзям?», %.